

DREAMS

dreams

DREAMS

dreams

YOU  
can  
DO.  
\* - it - \*  
~!!!~

dreams  
DREAMS  
dreams

DREAMS  
dreams

DREAMS



AOK

Die Gesundheitskasse.

BAYERN



## Tipps für Berufseinsteiger

Start in den Beruf? Zeig was du drauf hast! Hol dir die Infos zu Schule, Ausbildung, Studium und Beruf.

[www.aok.de/bayern/berufsstart](http://www.aok.de/bayern/berufsstart)

**Wir bilden auch aus!**

Informiere dich über die Ausbildung bei der AOK unter [www.aok.de/bayern/karriere](http://www.aok.de/bayern/karriere)

oder telefonisch bei Sebastian Herzner, 09621 860-154.

Einfach nah. Meine AOK.

<i>Zeit</i>	<i>Montag</i>	<i>Dienstag</i>	<i>Mittwoch</i>	<i>Donnerstag</i>	<i>Freitag</i>
8:00 - 8:45					
8:45 - 9:30					
9:50 - 10:35					
10:35 - 11:20					
11:30 - 12:15					
12:15 - 13:00					
13:00 - 13:45					
13:45 - 14:30					
14:30 - 15:15					
15:15 - 16:00					
16:00 - 16:45					

<i>Zeit</i>	<i>Montag</i>	<i>Dienstag</i>	<i>Mittwoch</i>	<i>Donnerstag</i>	<i>Freitag</i>
8:00 - 8:45					
8:45 - 9:30					
9:50 - 10:35					
10:35 - 11:20					
11:30 - 12:15					
12:15 - 13:00					
13:00 - 13:45					
13:45 - 14:30					
14:30 - 15:15					
15:15 - 16:00					
16:00 - 16:45					



**Dr. Gerd Jürgen Grabowski, Zahnarzt**  
**Marienstraße 4, 92224 Amberg, ☎ 09621 12179**

**Zahnpflege mit Herz**



Mitglieder des Fördervereins erhalten bei Vorlage des Mitgliedsausweises 10 Prozent auf ihren Einkauf bei:

- Biologie 
- Chemie 
- Deutsch 
- Englisch 
- Erziehungskunde 
- Evangelische Religionslehre 
- Französisch 
- Geographie 
- Geschichte 
- Hauswirtschaft / Haushalt und Ernährung 
- Informatik 
- Informationstechnologie 
- Katholische Religionslehre 
- Klavier 
- Kunst 
- Latein 
- Mathematik 
- Musik 
- Physik 
- Rechnungswesen 
- Sozialkunde 
- Technisches Zeichnen 
- Textiles Gestalten / Werken 
- Wirtschaftswissenschaften 
- Schulchöre 
- Schulspiel 
- Sport 



**Die DIN-Norm regelt auch die Formate von Schulheften. Der Einfachheit halber haben diese Formate immer dieselben Nummern, egal ob DIN-A 4 oder 5, ob mit 16 oder 32 Blättern, egal welcher Anbieter:**

<b>liniert, ein Rand</b>
<b>25</b>

<b>kariert, ein Rand</b>
<b>26</b>

<b>liniert, Doppelrand</b>
<b>27</b>

<b>kariert, Doppelrand</b>
<b>28</b>

Was ich sonst noch brauche:

\_\_\_\_\_  
 \_\_\_\_\_  
 \_\_\_\_\_
































# WER WAS WO WANN?

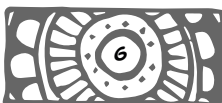
Lehrer	Schulleitung		LZ	Sprechstunde
○	Jehl Günter, OStD		Dir	
○	Dr. Oswald Bernhard		2	
○	Reber Richard, RSK i.K.		2	
○	Tröster Gabriele, StRin (RS) i.K.		2	

Lehrer	Name	Fächer	LZ	
○	Aschendorf-Patt, B. - Dipl.-Theol.		1	
○	Binder Beate, FOLin i.K.		2	
○	Bittner Karin, OStRin i.K.		2	
○	Bogensperger Reinald, StR		1	
○	Bollwein Gabriele, StRin (RS) i. K.		2	
○	Braun Daniela, StRin (RS) i.K.		1	
○	Decker Ute, OStRin i.K.		1	
○	Fibich-Wiesneth Regina		2	
○	Fischer Julia, OStRin i.K.		1	
○	Fischer Stefanie, FLin i.K.		2	
○	Friedl Stephanie, StRin (RS) i.K.		2	
○	Fürg Astrid, StRin i. K.		1	
○	Gadomski Katharina, StRin i.K.		2	
○	Gall Sophia, StRin i.K.		2	
○	Gerber Maximilian, StR i.K.		1	
○	Graf Regina, OStRin i.K.		1	
○	Grötsch Ulrike, OStRin i.K.		2	
○	Haas Stephanie, StRin (RS) i.K.		1	
○	Hammer Markus, OStR i.K.		2	
○	Hanauska Franz, StD i.K.		2	
○	Hilgart Andreas, StR (RS) i.K.		1	
○	Hilgart Markus, StR (RS) i.K.		1	
○	Hirmer-Schröder Clarissa, FLin i.K.		2	


Erklärung der Symbole auf Seite 6!



Name	Fächer	LZ
○		1
○ Keller-Seitz Brigitte, StRin (RS) i.K.		2
○ Koller Bettina, OStRin i.K.		2
○ Kurbjuweit Simone, StRin i.K.		2
○ Liebl Michael, Dipl.Theol.		2
○ Luft Georg, OStR i.K.		1
○ Maierhofer Christine, StRin i.K.		1
○ Mehrl Stefan, StR (RS) i.K.		2
○ Muck Hans, StD i.K.		2
○ Nibler Gudrun, OStRin i.K.		2
○ Noffke Inge, M.A., StRin (RS) i.K.		1
○ Pröls Daniela, OStRin i.K.		2
○ Renner Thomas, OStR i.K.		1
○ Riedel Doris, OStRin i.K.		2
○ Ringeisen Peter, M.A., StD i.K.		2
○ Ringeisen Sigrid, OStRin i.K.		2
○ Robold Helmut, StR (RS) i.K.		1
○ Rösch Michael, OStR i.K.		1
○ Rosenboem Hendrik, StR i.K.		1
○ Schwarz Sylvia		2
○ Seitz Robert, OStR i.K.		2
○ Simbeck Julia, StRin i.K.		1
○ Steinwagner Petra, StRin i.K.		2
○ Thomann Veronika, Dipl.-Malerin und -Grafikerin		2
○ Tinoco Diaz José Luis, Dipl.-Phys.		2
○ Vetterl Sabina, StRin i.K.		2
○ Weber Monika, StRin (RS) i.K.		1
○ Wecker Jörg, StD i.K.		1
○ Weiß Oliver, StR i.K.		1
○ Witzany Sabine, FOLin i.K.		2














# ABFRAGEN


*Fächer*


*Name*





Deutsch								Mündliche Noten:			
1. SA	2. SA	3. SA	4. SA	1. EX	2. EX	3. EX	4. EX	Datum	Datum	Datum	
											Zwischenzeugnis
ø 1. Hj:		ø 2. Hj:		ø 1. Hj:		ø 2. Hj:					Jahreszeugnis

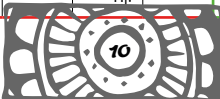
Mathematik								Mündliche Noten:			
1. SA	2. SA	3. SA	4. SA	1. EX	2. EX	3. EX	4. EX	Datum	Datum	Datum	
											Zwischenzeugnis
ø 1. Hj:		ø 2. Hj:		ø 1. Hj:		ø 2. Hj:					Jahreszeugnis


Englisch								Mündliche Noten:			
1. SA	2. SA	3. SA	4. SA	1. EX	2. EX	3. EX	4. EX	Datum	Datum	Datum	
											Zwischenzeugnis
ø 1. Hj:		ø 2. Hj:		ø 1. Hj:		ø 2. Hj:					Jahreszeugnis

Fach:								Mündliche Noten:			
1. SA	2. SA	3. SA	4. SA	1. EX	2. EX	3. EX	4. EX	Datum	Datum	Datum	
											Zwischenzeugnis
ø 1. Hj:		ø 2. Hj:		ø 1. Hj:		ø 2. Hj:					Jahreszeugnis

Fach:								Mündliche Noten:			
1. SA	2. SA	3. SA	4. SA	1. EX	2. EX	3. EX	4. EX	Datum	Datum	Datum	
											Zwischenzeugnis
ø 1. Hj:		ø 2. Hj:		ø 1. Hj:		ø 2. Hj:					Jahreszeugnis

Fach:								Mündliche Noten:			
1. SA	2. SA	3. SA	4. SA	1. EX	2. EX	3. EX	4. EX	Datum	Datum	Datum	
											Zwischenzeugnis
ø 1. Hj:		ø 2. Hj:		ø 1. Hj:		ø 2. Hj:					Jahreszeugnis



Fach:								Mündliche Noten:			
1. SA	2. SA	3. SA	4. SA	1. EX	2. EX	3. EX	4. EX	Datum	Datum	Datum	
											Zwischenzeugnis
Ø 1. Hj:		Ø 2. Hj:		Ø 1. Hj:		Ø 2. Hj:					Jahreszeugnis

Fach:										
Datum	Datum	Datum	Datum	Datum	Datum					Zwischenzeugnis
										Jahreszeugnis

Fach:										
Datum	Datum	Datum	Datum	Datum	Datum					Zwischenzeugnis
										Jahreszeugnis

Fach:										
Datum	Datum	Datum	Datum	Datum	Datum					Zwischenzeugnis
										Jahreszeugnis

Fach:										
Datum	Datum	Datum	Datum	Datum	Datum					Zwischenzeugnis
										Jahreszeugnis

Fach:				
Datum	Datum	Datum	Datum	Zwischenzeugnis
				Jahreszeugnis

Fach:				
Datum	Datum	Datum	Datum	Zwischenzeugnis
				Jahreszeugnis

Fach:				
Datum	Datum	Datum	Datum	Zwischenzeugnis
				Jahreszeugnis

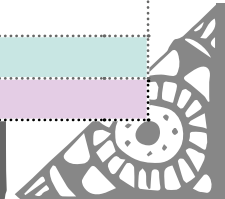
Fach:				
Datum	Datum	Datum	Datum	Zwischenzeugnis
				Jahreszeugnis



August		September		Oktober	
1 Sa		1 Di		1 Do	
2 So		2 Mi		2 Fr	
3 Mo	32	3 Do		3 Sa	Tag der Dt. Einheit
4 Di		4 Fr		4 So	
5 Mi		5 Sa		5 Mo	41
6 Do		6 So		6 Di	
7 Fr		7 Mo		7 Mi	
8 Sa		8 Di	37	8 Do	
9 So		9 Mi		9 Fr	
10 Mo	33	10 Do		10 Sa	
11 Di		11 Fr		11 So	
12 Mi		12 Sa		12 Mo	42
13 Do		13 So		13 Di	
14 Fr		14 Mo	38	14 Mi	
15 Sa	Mariä Himmelfahrt	15 Di		15 Do	
16 So		16 Mi		16 Fr	
17 Mo	34	17 Do		17 Sa	
18 Di		18 Fr		18 So	
19 Mi		19 Sa		19 Mo	43
20 Do		20 So		20 Di	
21 Fr		21 Mo	39	21 Mi	
22 Sa		22 Di		22 Do	
23 So		23 Mi		23 Fr	
24 Mo	35	24 Do		24 Sa	
25 Di		25 Fr		25 So	
26 Mi		26 Sa		26 Mo	44
27 Do		27 So		27 Di	
28 Fr		28 Mo	40	28 Mi	
29 Sa		29 Di		29 Do	
30 So		30 Mi		30 Fr	
31 Mo	36			31 Sa	Reformationstag



November			Dezember			Januar		
1	So	Alleheiligen	1	Di		1	Fr	Neujahr
2	Mo	45	2	Mi		2	Sa	
3	Di		3	Do		3	So	
4	Mi		4	Fr		4	Mo	1
5	Do		5	Sa		5	Di	
6	Fr		6	So		6	Mi	Heilige Drei Könige
7	Sa		7	Mo	50	7	Do	
8	So		8	Di		8	Fr	
9	Mo	46	9	Mi		9	Sa	
10	Di		10	Do		10	So	
11	Mi		11	Fr		11	Mo	2
12	Do		12	Sa		12	Di	
13	Fr		13	So		13	Mi	
14	Sa		14	Mo	51	14	Do	
15	So		15	Di		15	Fr	
16	Mo	47	16	Mi		16	Sa	
17	Di		17	Do		17	So	
18	Mi	Buß- und Betttag	18	Fr		18	Mo	3
19	Do		19	Sa		19	Di	
20	Fr		20	So		20	Mi	
21	Sa		21	Mo	52	21	Do	
22	So		22	Di		22	Fr	
23	Mo	48	23	Mi		23	Sa	
24	Di		24	Do	Heiligabend	24	So	
25	Mi		25	Fr	1. Weihnachtstag	25	Mo	4
26	Do		26	Sa	2. Weihnachtstag	26	Di	
27	Fr		27	So		27	Mi	
28	Sa		28	Mo	53	28	Do	
29	So		29	Di		29	Fr	
30	Mo	49	30	Mi		30	Sa	
			31	Do	Silvester	31	So	

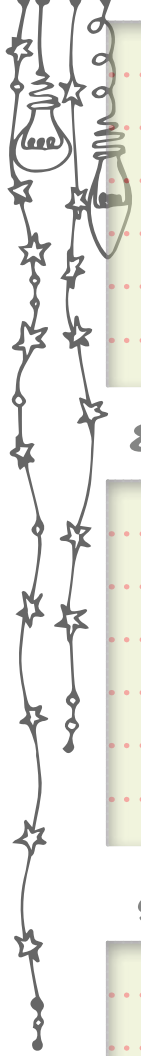




7. 9.

# Montag

weitere Symbole in diesem Heft:



A large rectangular area with a light green background and a red dotted grid pattern, intended for writing notes.

Regina, Otto, Ralph

8. 9.

# Dienstag

erster Schultag!

Tag der Ersten Hilfe

A large rectangular area with a light green background and a red dotted grid pattern, intended for writing notes.

Mariä Geburt, Adrian, Otmar

9. 9.

# Mittwoch

Teddybär Tag

A large rectangular area with a light green background and a red dotted grid pattern, intended for writing notes.

Otmar, Edgar, Pedro Cl.



In dieser Fußzeile findest du berühmte Zitate. Die Information, wann wer wo das gesagt hat, findest du dann auf der nächsten Seite links unten. Quelle. Taschenhirn.de



2. 11.

Montag

Allerseelen, Angela

3. 11.

Dienstag

Hubert, Pirmin, Martin, Siliva

4. 11.

Mittwoch

Karl, Karla, Modesta, Charles

5. 11.

Donnerstag

Emmerich, Zacharias, Hardy

6. 11.

Freitag

Leonhard, Christine, Nina

7. 11.

Samstag

Engelbert, Carina, Tina

8. 11.

Sonntag

Gottfried, Willehad, Karina








# BUCHHANDLUNG

BRIGITTE MÜLLER

**„Niemand kann für eine Sache kämpfen, ohne sich Feinde zu machen.“**



# Forschungsferien

15. 2.

Montag

Siegfried, Jovita, Georgia

16. 2.

Dienstag

Juliana, Liane

17. 2.

Mittwoch

Alexis, Benignus

18. 2.

Donnerstag

Constanze, Simon, Simone

19. 2.

Freitag

Irmgard, Irma, Hedwig

20. 2.

Samstag

Engelbert, Carina, Tina

21. 2.

Sonntag

Petrus D., Gunhild, Enrica, Peter



US Präsident Ronald Reagan bei einer Mikrofonprobe. Er wollte damit scherzen, doch die Übertragung lief bereits – und sorgte kurzfristig für große Panik.

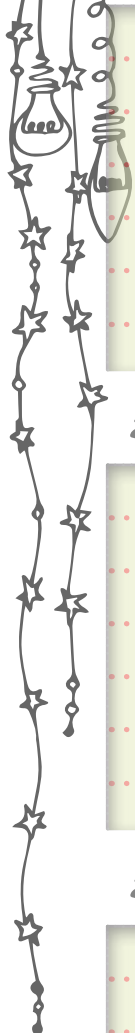


"Gott würfelt nicht."





22. 2. Montag



Handwriting practice area for Monday, 22. 2., featuring a grid of red dotted lines on a light green background.

Petri Stuhlfeier, isabella, Pit

23. 2. Dienstag

Handwriting practice area for Tuesday, 23. 2., featuring a grid of red dotted lines on a light green background.

Romana, Raffaella

24. 2. Mittwoch

Handwriting practice area for Wednesday, 24. 2., featuring a grid of red dotted lines on a light green background.

Matthias



Mit diesen großen Worten zweifelte Albert Einstein am Zufallsprinzip der Quantenphysik. 1940er Jahre.



# 25. 2. Donnerstag

A large rectangular box for writing. It features a light green background with horizontal red dotted lines for writing. On the right side, there is a vertical purple strip. In the bottom right corner, the names 'Walburga, Edeltraud' are printed in a light grey font.


# 26. 2. Freitag

A large rectangular box for writing. It features a light green background with horizontal red dotted lines for writing. On the right side, there is a vertical purple strip. In the bottom right corner, the names 'Gerlinde, Ottokar, Edigna, Denis, Mechthild' are printed in a light grey font.

# Samstag 27. / 28. 2. Sonntag

Gabriel, Marko, Baldur			Roman, Silvana, Oswald, Detlev				
0			0				
1	-		1	-			
2	-		2	-			
3	-		3	-			
4	-		4	-			
5	-		5	-			
6	-		6	-			

„So ein herrlicher Tag, und ich soll gehen. Aber was liegt an unserem Leben, wenn wir es damit schaffen, Tausende Menschen aufzurütteln und wachzurütteln.“





# 1. 3. Montag

Handwriting practice area for Monday with a grid of red dotted lines on a light green background.

Albin, Roger, Leontina

# 2. 3. Dienstag

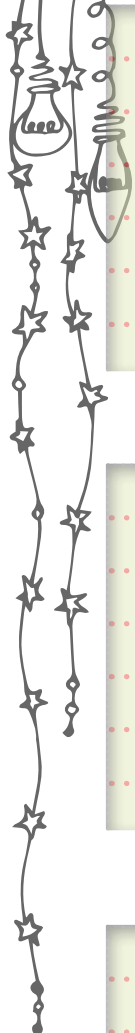
Handwriting practice area for Tuesday with a grid of red dotted lines on a light green background.

Volker, Agnes, Karl

# 3. 3. Mittwoch

Handwriting practice area for Wednesday with a grid of red dotted lines on a light green background.

Kunigunde, Camilla, Leif, Friedrich





4. 3.

# Donnerstag

Handwriting practice grid for Thursday (Donnerstag). The grid is light green with a vertical red line on the left and a vertical purple line on the right. Horizontal lines are red dotted lines. The names 'Kasimir, Edwin, Humbert' are printed at the bottom right.

Kasimir, Edwin, Humbert

5. 3.

# Freitag

Handwriting practice grid for Friday (Freitag). The grid is light green with a vertical red line on the left and a vertical purple line on the right. Horizontal lines are red dotted lines. The names 'Gerda, Olivia, Dietmar, Tim' are printed at the bottom right.

Gerda, Olivia, Dietmar, Tim

# Samstag

6. / 7. 3.


# Sonntag

Fridolin, Nicola, Rosa, Nicole

Reinhard, Felicitas, Perpetua, Volker

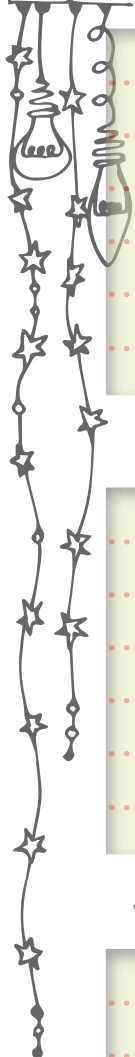
0				0			
1	-			1	-		
2	-			2	-		
3	-			3	-		
4	-			4	-		
5	-			5	-		
6	-			6	-		

"Geld stinkt nicht." - "Pecunia non olet."





# 8. 3. Montag



Handwriting practice area for Monday (8. 3.) with a grid of red dotted lines on a light green background.

Johannes von Gott, Gerhard

# 9. 3. Dienstag

Handwriting practice area for Tuesday (9. 3.) with a grid of red dotted lines on a light green background.

Franziska, Bruno, Barbara, Dominik

# 10. 3. Mittwoch

*Super Mario Tag*

Handwriting practice area for Wednesday (10. 3.) with a grid of red dotted lines on a light green background.

Emil, Gustav, 40 Martyrer



**Kaiser Vespasian zur Besteuerung von öffentlichen Toiletten, überliefert durch den römischen Schriftsteller Sueton.**







15. 3. Montag

A large rectangular area with a light green background, a red dotted grid, and a purple vertical margin on the right side, intended for writing.

Klemens, Louise

16. 3. Dienstag

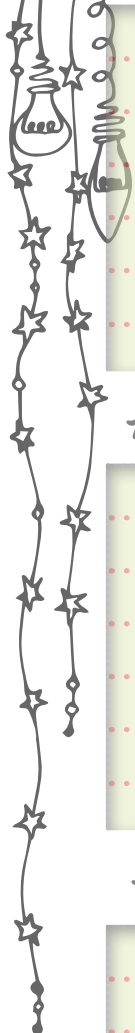
A large rectangular area with a light green background, a red dotted grid, and a purple vertical margin on the right side, intended for writing.

Herbert, Rüdiger

17. 3. Mittwoch

A large rectangular area with a light green background, a red dotted grid, and a purple vertical margin on the right side, intended for writing.

Gertraud, Gertrud, Patrick



Lawrence Oates (Teilnehmer der Scott-Expedition), der sich zum Sterben in die Kälte zurück zog. 16. März 1912.



18. 3.

# Donnerstag

Handwriting practice area for Thursday (Donnerstag) with a light green background, red dotted lines for tracing, and a purple vertical bar on the right side.

Edward, Sibylle, Cyrill

19. 3.

# Freitag

Handwriting practice area for Friday (Freitag) with a light green background, red dotted lines for tracing, and a purple vertical bar on the right side.

Josef, Josefa, Josefine

Tag des Brennenden Schneemanns


# Samstag 20. / 21. 3. Sonntag

Claudia, Wolfram

Christian, Axel, Emilia

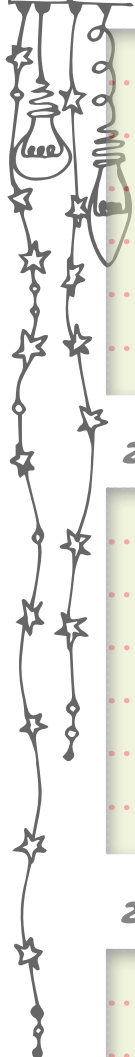
0					0					
1	-				1	-				
2	-				2	-				
3	-				3	-				
4	-				4	-				
5	-				5	-				
6	-				6	-				

„Die Sklaven von heute werden nicht mit Peitschen, sondern mit Terminkalendern angetrieben.“





22. 3. Montag



Handwriting practice grid for Monday, 22. 3. with red dotted lines on a light green background.

Lea, Elmar, Reinhilde

23. 3. Dienstag

Handwriting practice grid for Tuesday, 23. 3. with red dotted lines on a light green background.

Otto, Rebekka, Toribio

24. 3. Mittwoch

Handwriting practice grid for Wednesday, 24. 3. with red dotted lines on a light green background.

Karin, Elias, Heidelinde



John Steinbeck (1902-1968), amerikanischer Schriftsteller und Literaturnobelpreisträger 1962.



## Stadt Amberg – die Zukunft fest im Blick!



**Branche**  
Öffentlicher Dienst

**Kontakt**  
Stadt Amberg  
Personalamt  
Marktplatz 11  
92224 Amberg

**Ansprechpartnerin**  
Eveline Süß  
Telefon 09621 10-1228  
eveline.suess@amberg.de

### Ausbildungsangebote (w/m/d)

- Beamtenanwärter für die 2. Qualifikationsebene der Fachlaufbahn Verwaltung und Finanzen- Verwaltungswirte
- Verwaltungsfachangestellte, Fachrichtung allg. innere Verwaltung des Freistaats Bayern und Kommunalverwaltung
- Vermessungstechniker
- Bauzeichner (Fachrichtung Tief-, Straßen- und Landschaftsbau
- Fachkräfte für Veranstaltungenstechnik, Schwerpunkt Aufbau und Durchführung
- Gärtner, Fachrichtung Zierpflanzenbau
- Fachinformatiker für Systemintegration
- Fachangestellte für Medien- und Informationsdienste Fachrichtung Archiv oder Fachrichtung Bibliothek
- Kaufleute für Tourismus und Freizeit

### Praktika

- Im Rahmen der Erzieherausbildung, sozialpäd. Seminar 1. und 2. Jahr
- Bundesfreiwilligendienst im Jugendzentrum „Altes Klärwerk“ und in der Freiwilligenagentur

### Duales Studium (w/m/d)

- Beamtenanwärter für die 3. Qualifikationsebene der Fachlaufbahn Verwaltung und Finanzen – Dipl. Verwaltungswirte (FH)

## Neugierig geworden?

Informationen zur Ausbildung gibt es hier:


[www.amberg.de/rathaus/ausbildung](http://www.amberg.de/rathaus/ausbildung)

Informationen zum Auswahlverfahren für die Beamtenlaufbahn erhältst du hier:

[www.lpa.bayern.de](http://www.lpa.bayern.de)

## Wir freuen uns auf dich!! 😊





# Osterferien

29. 3.

Montag

Helmut, Ludolf, Berthold

30. 3.

Dienstag

Amadeus, Diemut

31. 3.

Mittwoch

Cornelia, Conny, Nelly, Ben

1. 4.

Donnerstag

Irene, Hugo, Irina

2. 4.

Freitag

Franz v. P., Mirjam, Sandra, Frank

3. 4.

Samstag

Richard, Lisa

*Finde-einen-Regenbogen Tag*

4. 4.

Sonntag

Isidor, Konrad, Kurt



Schlusssatz einer der berühmtesten Reden in der amerikanischen Geschichte. Die Rede hielt Patrick Henry in Philadelphia. Henry war ein begeisterter Vertreter der Unabhängigkeitserklärung.



5. 4.

Montag

Crescentia, Vinzenz, Juliane

6. 4.

Dienstag

Gundula, Antonia, Britto

7. 4.

Mittwoch

Keine

Ralph, Johann Baptist

Klausurarbeit

Tag

8. 4.

Donnerstag

Walter, Beate, Rose-Marie

9. 4.

Freitag

Waltraud, Casilda, Hugo

10. 4.

Samstag


Gernot, Holda, Ezechiel

11. 4.

Sonntag

Stanislaus, Hildebrand, Reiner

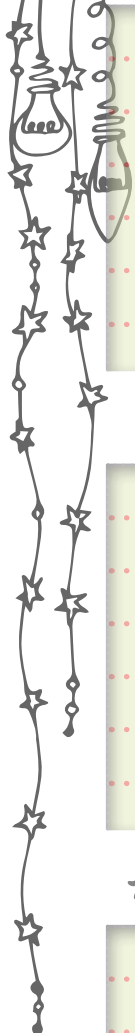
„Mit Verlaub, Herr Präsident, Sie sind ein Arschloch.“





# 11. 4. Montag

Unsichtbarkeitstag



Large grid area for writing on Monday, 11.4., with a light green background and red dotted lines.

Stanislaus, Hildebrand, Reiner

# 12. 4. Dienstag

Large grid area for writing on Tuesday, 12.4., with a light green background and red dotted lines.

Herta, Julius, Zeno

# 13. 4. Mittwoch

Tag der Pekarinnen

Large grid area for writing on Wednesday, 13.4., with a light green background and red dotted lines.

Ida, Harmenegild, Gilda, Martin



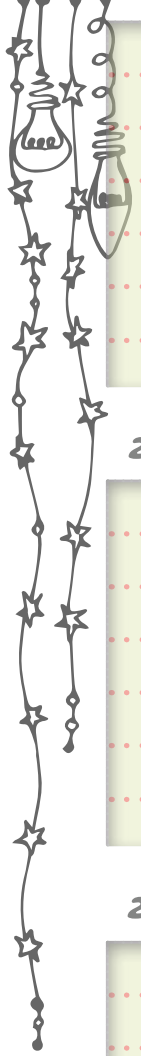
Joschka Fischer im Bundestag zu Bundestagsvizepräsident Richard Stücklen.  
18. Oktober 1984.





# 26. 7. Montag

Tag des Systemadministrators



Large grid area for writing on Monday, with a light green background and red dotted lines.

Anna und Joachim, Gloria

# 27. 7. Dienstag

Tag des verschlafenen Kopfs

Large grid area for writing on Tuesday, with a light green background and red dotted lines.

Rudolf, Rolf, Pantaleon, Natalie, Berthold

# 28. 7. Mittwoch

Large grid area for writing on Wednesday, with a light green background and red dotted lines.

Adele, Ada, Innozenz, Benno





2. 8.

Montag

Eusebius, Adriana, Julian, Julian

3. 8.

Dienstag

Lydia, August, Nikodemus

4. 8.

Mittwoch

Johannes, Rainer, Reinhard

5. 8.

Donnerstag

Oswald, Maria Schnee

6. 8.

Freitag

Christi Verklärung, Gilbert

7. 8.

Samstag

Cajetan, Afra, Albert

8. 8.

Sonntag

Dominik, Cyriak, Elgar



9. 8.

Montag

Edith, Altmann, Roman

10. 8.

Dienstag

Laurenz, Lars, Astrid

11. 8.

Mittwoch

Klara, Philomena, Donald

12. 8.

Donnerstag

Radegunde, innozenz XI., Andreas

14. 8.

Freitag

Meinhard, Maximilian

15. 8.

Samstag

Mariä Himmelfahrt

16. 8.

Sonntag

Stefan, Rochus, Alfried, Stephanie

# Schiffe versenken

	1	2	3	4	5	6	7	8	9	10		1	2	3	4	5	6	7	8	9	10		1	2	3	4	5	6	7	8	9	10								
A											A											A																		
B											B												B																	
C											C												C																	
D											D												D																	
E											E												E																	
F											F												F																	
G											G												G																	
H											H												H																	
I											I												I																	
K											K												K																	

	1	2	3	4	5	6	7	8	9	10		1	2	3	4	5	6	7	8	9	10		1	2	3	4	5	6	7	8	9	10							
A											A											A																	
B											B												B																
C											C												C																
D											D												D																
E											E												E																
F											F												F																
G											G												G																
H											H												H																
I											I												I																
K											K												K																


	1	2	3	4	5	6	7	8	9	10		1	2	3	4	5	6	7	8	9	10		1	2	3	4	5	6	7	8	9	10							
A											A											A																	
B											B												B																
C											C												C																
D											D												D																
E											E												E																
F											F												F																
G											G												G																
H											H												H																
I											I												I																
K											K												K																

	1	2	3	4	5	6	7	8	9	10		1	2	3	4	5	6	7	8	9	10		1	2	3	4	5	6	7	8	9	10							
A											A											A																	
B											B												B																
C											C												C																
D											D												D																
E											E												E																
F											F												F																
G											G												G																
H											H												H																
I											I												I																
K											K												K																

In das eigene Meer trägt man nun, ohne dass die MitspielerIn dies sieht, seine Flotte ein. Dies geschieht, indem man Gebilde von unterschiedlicher Kästchenlänge einzeichnet. Über die Anzahl und Größe der Schiffe und über die Art der Platzierung sollten vor Spielbeginn Einigkeit herrschen.

**Folgende Spielregeln müssen eingehalten werden:**

- Die Schiffe dürfen nicht aneinander stoßen.
- Die Schiffe dürfen nicht über Eck gebaut sein oder Ausbuchtungen besitzen.
- Die Schiffe dürfen auch am Rand liegen.
- Die Schiffe dürfen nicht diagonal aufgestellt werden.
- Jede verfügt über insgesamt acht Schiffe: ein Schlachtschiff (5 Kästchen) zwei Kreuzer (je 4 Kästchen) drei Zerstörer (je 3 Kästchen) zwei U-Boote (je 2 Kästchen)





**1 Essl Duschgel**  
**1 Essl Speisestärke**  
**Etwas Duftöl**  
**Etwas Lebensmittelfarbe**  
**Evtl. etwas Speiseöl**

**Alle Zutaten zusammenkneten bis die Konsistenz von Knetmasse erreicht ist.**

**In Form bringen und ausreichend trocknen lassen oder luftdicht verpacken, dann bleibt die weiche Beschaffenheit erhalten.**

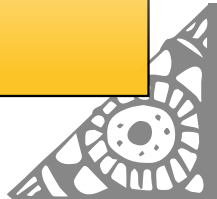
**Viel Spaß beim Händewaschen!**



## Dr. med. Tobias Riedl

Facharzt für Frauenheilkunde und Geburtshilfe - Akupunktur  
Rossmarkt 13-92224 Amberg

09621/ 23915    [mail@dr-riedl.com](mailto:mail@dr-riedl.com)    [www.dr-riedl.com](http://www.dr-riedl.com)



# Bingo

B	I	N	G	O

B	I	N	G	O

B	I	N	G	O

B	I	N	G	O

B	I	N	G	O

B	I	N	G	O



### So spielt ihr Bingo:

Befülle alle 6 Felder mit deinen persönlichen Bingozahlen. In die Spalte **B** (1. Spalte) schreibst du 5 Zahlen zwischen 1 und 15 - jede Zahl nur ein Mal! Die Reihenfolge ist egal. In Spalte **I** schreibst du 5 Zahlen zwischen 16 und 30. **N**: fünf Zahlen zwischen 31 und 45. **G**: Fünf Zahlen zwischen 46 und 60. **O**: fünf Zahlen zwischen 61 und 75. Diese Zahlen kannst du immer wieder verwenden.

Vorbereitung: Die Spieler einigen sich auf ein Muster, das erfüllt werden muss. Beispiele unten!

Die Spielleiterin und Glücksfee (spielt selbst nicht mit) benutzt ein Zahlenfeld (unten) und wählt zufällig Zahlen aus, die sie nacheinander bekannt gibt.

Beispiel: Die Spielleiterin wählt 63. Sie sagt dann "O 63". Alle Spielerinnen scannen jetzt alle sechs **O**-Spalten auf allen sechs Spielfeldern und machen ein Kreuzchen, wo immer sie eine 63 finden.

Wer als erste auf einem der sechs Bingofelder die anfangs vereinbarte Figur vorweisen kann, schreit **BINGO**, gewinnt und darf sich ein Eis kaufen.

Tipp: Macht die Kreuzchen mit einem feinen Bleistift, dann könnt ihr die Kreuze rausradieren und immer wieder spielen.

Mustervorschläge, aber sucht euch ein eigenes Muster!

<b>B</b>	<b>I</b>	<b>N</b>	<b>G</b>	<b>O</b>
1	16	31	46	61
2	17	32	47	62
3	18	33	48	63
4	19	34	49	64
5	20	35	50	65
6	21	36	51	66
7	22	37	52	67
8	23	38	53	68
9	24	39	54	69
10	25	40	55	70
11	26	41	56	71
12	27	42	57	72
13	28	43	58	73
14	29	44	59	74
15	30	45	60	75

<b>B</b>	<b>I</b>	<b>N</b>	<b>G</b>	<b>O</b>
				x
			x	
x		x		
x	x			
x				

<b>B</b>	<b>I</b>	<b>N</b>	<b>G</b>	<b>O</b>
x				x
x	x		x	x
x		x		x
x	x		x	x
x				x

<b>B</b>	<b>I</b>	<b>N</b>	<b>G</b>	<b>O</b>
			x	x
			x	x
x	x			
x	x			

<b>B</b>	<b>I</b>	<b>N</b>	<b>G</b>	<b>O</b>
x	x	x		
x	x	x		
x	x	x		

2 4er-Felder, Lage beliebig

1 9er-Feld, Lage beliebig



5			7	9	6	2	
		7		8	9	1	4
	3		6	1	2		
7	3				1	9	
		6	9		7	3	
2	9	5			4		6
1	5		2	7	4	3	6
3	6		5	8	2		
	7			3			1

2			3	6			9
	3			9			1
	2	8		6		5	7
5	7						9
			5	8			
4	2	6		1	9		7
6	1	3				4	2
7	8	9				1	6

3	6			8			7	9
4			5		2			8
		8		6		4		
	8		6		3		4	
5	3					8		6
	9		1	8			2	
		6		4		1		
9			2	6				7
8	5			1			6	4

# Rätesp3

3	8		9					
6	5	2		3		7	9	
	7						2	3
			6	3				
8	1	4	2					
			7					
				9		4	5	
			5	1		9		2
			4	6	2		8	

			8				1	
		3			5			4
	5			1	2	7		
1				8		4	5	
		7	5		1	8		
	8	5		6				7
		4	1	9			6	
3			6			5		
	2				8			

	9							1	
8	1			9				6	3
			6		2				
		1	4		6	8			
	5							3	
		7	8		3	9			
			1		7				
6	7			3				9	5
	8							2	

4				8				
			7	5	9			
						6		2
	4			1	5			6
7	1		2			8	3	
	6		3			9	4	
		7		2	3		5	
				6	7	2		
		8	4					


		5		8		1		
		3		7		4		
4			3		1			2
5	9					2		3
	6						5	
8	7					6		4
7			8		5			1
		4		3		8		
		1		6		7		

			3	9	7	8	5		
				1		3			
8				4				7	
7	8							3	2
9		4				1		5	
3	1							8	9
6				1					8
				8		2			
			8	6	5	7	9		

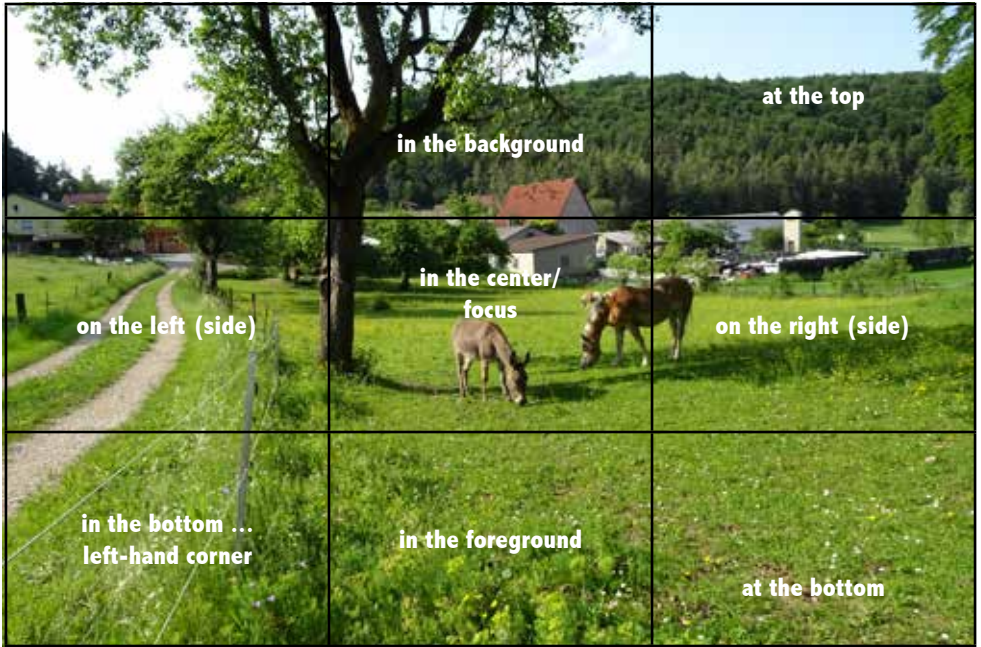
		8			6			
			9	3				8
2				4		7	5	
		5		9			6	
			7		1			
	3			8		4		
5	9		2					1
7				5	8			
			1			2		

8	7	6			5	4		
2							5	
		5	9					8
9	4			1			2	
				4				
	5			8			4	3
7					2	1		
	8							2
		2	6			3	9	4

			6	1					
						3	6		
8	4		9	3			2		
6	1							4	
4		3				9		2	
5								3	6
	3			9	6			1	5
	7	8							
				7	1				







a photograph, a painting, a drawing, an advertisement, a poster, the cover of a book, a map, a scene from a film, a chart/graph, a cartoon, a strip cartoon, a speech bubble

**Aufbau einer Bildbeschreibung:**

1. Szene allgemein / Was ist zu sehen?
2. Beschreibe die Bildinhalte vom Allgemeinen zum Konkreten, oder vom Rand zum Zentrum (focus)
3. Kommentiere das Bild (I think that ..., I suppose ..., It seems as if ...)



**defining vs. non-defining relative clause**

The daughter who is pre ves in     New York.

In diesem Satz hat die Familie mehrere Töchter. Welche Tochter lebt jetzt in New York? Na die hübsche, weil die dort eine Modelkarriere verfolgt. Die anderen leben immer noch in Amberg.

The hich is ugly, is broken.

In diesem Satz hat die Familie nur ein Auto. Wir wissen schon längst, dass das Auto hässlich ist. Jetzt ist es auch noch kaputt. Würden wir den Einschub weglassen, wüssten wir trotzdem noch, um welches Auto es sich handelt.

All the family's children live in Far Far Away hich is sad.

Der Relativsatz bezieht sich auf den ganzen vorherigen Hauptsatz: Alle Kinder der Familie leben weit weit weg. Es ist wirklich traurig, dass die Eltern jetzt alleine sind.



**Zum Selberausfüllen!**

	<b>Name</b>	<b>Partei</b>
<b>Bundeskanzlerin</b>		
<b>Bundesminister der Finanzen</b>		
<b>Bundesminister des Inneren, für Bau und Heimat</b>		
<b>Bundesminister des Auswärtigen</b>		
<b>Bundesminister für Wirtschaft und Energie</b>		
<b>Bundesministerin der Justiz und für Verbraucherschutz</b>		
<b>Bundesminister für Arbeit und Soziales</b>		
<b>Bundesministerin der Verteidigung</b>		
<b>Bundesministerin für Ernährung und Landwirtschaft</b>		
<b>Bundesministerin für Familie, Senioren, Frauen und Jugend</b>		
<b>Bundesminister für Gesundheit</b>		
<b>Bundesminister für Verkehr und digitale Infrastruktur</b>		
<b>Bundesministerin für Umwelt, Naturschutz und nukleare Sicherheit</b>		
<b>Bundesministerin für Bildung und Forschung</b>		
<b>Bundesentwicklungsminister</b>		
<b>Chef des Bundeskanzleramtes und Bundesminister für besondere Aufgaben</b>		

**Statistik Deutschland: Fläche 357 385,7 km<sup>2</sup> • Bevölkerung am 31. 12. 2015: 82 175 700 • davon Deutsche 73 523 700 • davon Ausländer 10,5% • Bevölkerungsdichte 229,9 Ew je km<sup>2</sup> • Geburtensaldo -2,3% • Wanderungssaldo 13,9% • Katholiken 30% • Protestanten 29,1% • Eigentümerquote 45% • verfügbares Einkommen je Privathaushalt je Ew 21 117€ • Bruttoinlandsprodukt je Ew 36 003€ • Erwerbstätige im Primären Sektor: 0,8% • Arbeitslosenquote (31.12.2017) 6%**

**Statistik Bayern: Fläche 70 55,1 km<sup>2</sup> • Bevölkerung 21 843 500 • davon Deutsche 11 372 200 • davon Ausländer 11,5% • Einwohner je km<sup>2</sup> 182 • Geburtensaldo -1,2% • Wanderungssaldo 12,8% • Katholiken 51% • Protestanten 20,3% • Eigentümerquote 51% • verfügbares Einkommen je Privathaushalt je Ew 23 080€ • Bruttoinlandsprodukt je Ew 41 646€ • Erwerbstätige im Primären Sektor 0,6% • Arbeitslosenquote (31.12.2017) 3,5%**







# Rezepte

<b>Powerspieße – der ideale Pausensnack</b>	
<b>Zutaten</b>	<b>Zubereitung</b>
<b>z.B. 2 Scheiben Vollkornbrot oder Vollkorntoast</b> <b>50 g Frischkäse oder Kräuterfrischkäse</b>	<b>Bestreichen und aufeinander legen Brot stapeln und würfeln</b>
<b>Je ½ Paprikaschote (rot, gelb, grün)</b> <b>¼ Salatgurke</b> <b>Einige Trauben</b> <b>Cocktailtomaten</b> <b>Karotten</b>	<b>Waschen und in mundgerechte Stücke schneiden</b>
<b>Schaschlik Spieße</b>	<b>Zutaten abwechselnd aufstecken.</b>










Stadt			Land			Flucht		
Straftat	Unterschluþf	Motiv	Deckname	Fluchtfahrzeug	Zufluchtsort	Tarnung	Punkte	



Schlimm		Scheidungsgrund	Schlimmer		Gar kein Schimmer	
schlimmstes Essen	Grund für Weltuntergang		Grund für Zuspätkommen	Grund für Note 6 in der Ausfrage	no-go Haustier	Punkte




# Blau Zerkle

**O**hne **F**ollower **F**reiheit **L**eben **I**st **N**icht **E**infach

Kunstunterricht: Es riecht nach Ölfarbe und Anstrengungen, den Obstkorb naturgetreu auf die Leinwand bringen. Dann die Verkündigung der Lehrerin, jetzt den letzten Pinselstrich zu tätigen und im Anschluss alles aufzuräumen. Gesagt getan. Nur Lucinda bleibt regungslos und in sich gekehrt stehen. Sie bekam alles mit - das Tuscheln und Kichern, welches bestimmt ihr gelten sollte, und alles andere. Das sind also die Menschen, mit denen sie sich tagein tagaus abgeben muss. Allesamt verhätschelte Jungen und Mädchen dieser Münchner Privatschule und allesamt die gleichen. Langweilig. Eintönig. Wer nicht dazu gehört, das entscheiden normalerweise sie. Aber diesmal nicht. Nein, Lucinda will selber zeigen, dass sie *nicht* mehr dazugehören will. Dass sie *keine* von ihnen ist. Der erste Schritt war der, offline zu gehen: Instagram-Account gelöscht. Snap-chat deinstalliert. WhatsApp seither meiden. Das allein schon hatte sie nicht unerheblich in Verruf gebracht. Aber das ist Lucinda egal. Sie möchte mit dieser Scheinwelt im Internet nichts mehr zu tun haben. All diese künstlich schönen Fotos von ihr selbst und den anderen, das Lachen, die Posen. Keines solcher geschminkten Mädchen auf den Bildern ihres Accounts war wirklich sie gewesen. Herzen und Likes für Lucindas Posts waren ihr gleichermaßen egal und wichtig, weil diese erstens eine Täuschung lobten, aber zweitens nützlich waren, um in dieser seltsamen Gesellschaft zu bestehen. Sie hasste sich beinahe selbst, sich derart angepasst zu haben. Verbogen und verraten. Doch diese Tarnung wollte sie nun endlich ablegen. Lucinda schiebt sich an einer parfümierten Traube von Mächtgern-Nachwuchsmodells vorbei zu einem Regal. Dort zieht sie eine Schere aus der Kiste, steckt die Finger hinein und - *schnipp schnapp* - glatte blonde Strähnen fallen auf den grauen Boden. Auch das ist eine Lüge. Zwar haben ihre Haare tatsächlich diese Farbe, aber sie sind nicht so perfekt glatt. Eigentlich umwallen ungebärdige Wellen von Blond ihr Gesicht und wollen sich nicht dem Willen ihrer Trägerin beugen. Lucinda fragt sich oft, weshalb sie denn angefangen hatte, ihr Haar stundenlang zu glätten, bis es - inzwischen über den Ellbogen hinaus gewachsen - platt ist wie ein Teig unterm Nudelholz. Wegen der anderen? Weitere Strähnen fallen ... Schließlich endet ihr Schopf knapp über den Schultern. Abartig lange Haare werden überschätzt, findet sie. „Cindy!“ Eine von Lucindas sogenannten Freundinnen steht vor ihr, die Stirn irritiert in Falten gelegt. „Warum zerstörst du deine Frisur?“ Das klang derart anmaßend und verständnislos, wie die Reaktion auf eine Freundschaftskündigung nicht schlimmer sein könnte. Lucinda atmete tief ein. Irgendwann muss dieser Moment kommen. Sie hatte nie gänzlich durchblicken lassen, wer sie im innersten, echtsten Kern ihrer Seele ist. Dabei hätten einige der hier Anwesenden ein Recht darauf gehabt, es zu erfahren. Aber eine Lüge aufrecht zu erhalten ist einfacher, als die Tür zum Herzen zu öffnen. „Ich war dumm,“ beginnt Lucinda und mit jedem Wort, das sie formt, schrumpft der angestaute Batzen Frust in ihrem Herzen. Jedes Wort schmeckt nach einer verrückten Mischung aus Anspannung, Freude, Angst und Hoffnung. „Doch ich meine damit nicht meine Haare geschnitten zu haben,“ sie beugte kurz die schiefen Fransen, „sondern, dass ich es zugelassen habe, mich nach eurem Vorbild zu verhalten. Das war feige und rückgratlos.“ Das Mädchen ihr gegenüber öffnet den roten Mund zu einer Erwiderung. „Ich weiß nicht, was du hast. Du bist doch eine von uns ...“ „Nein,“ gibt Lucinda kleinlaut zurück. „Tut mir leid.“ „Ich versteh' das nicht, erst Insta und dann das hier?“ empört die vermeintliche Freundin sich und zieht kopfschüttelnd ab. Verständnis wäre von einer wie ihr zu viel verlangt, nicht aber ein wenig Respekt für Lucindas Entscheidungen. Sie streicht sich über die Stirn, auf der sich ein paar kleine Schweißperlen sammeln. Nichts, was sie gerade tut, war geplant. Oder überlegt. Eher intuitiv, aus dem Bauch heraus. Offline zu gehen war der Anfang gewesen, nun hält sie auf den Höhepunkt zu und das Ende - wie soll das aussehen? Eines ist jedoch gewiss, und zwar, dass nicht einem entgangen war, wie Lucinda ihren Haaren einen kurzen Prozess machte und dann unversehens bei ihrer Freundin mit der Wahl ihrer Klammer zu Wann Jugendliche etwas hervor-



**BUCHHANDLUNG**  
BRIGITTE MÜLLER



ragend beherrschen, dann ist das Tuscheln. Wettern. Lästern. Reden. Weitersagen. Weiterschreiben. Heute weiß es die ganze Klasse, morgen die ganze Schule. Egal, ob es darum geht, dass Finn Bianca abserviert hat oder Lucinda wie von Sinnen ihr Leben neu ordnet: Dieser Weg der Nachrichtenverbreitung funktioniert immer und zuverlässig. So macht Lucindas gesellschaftlicher Selbstmord die Runde. Wie erleichtert sie dann ist, als sie sich auf den Heimweg machen kann! Mit einem Blick auf ihr stummes Smartphone ist klar, dass sie es erst einmal nicht einschalten wird. Offline - in der realen Welt - ist es ihr möglich, sichere Verstecke vor Schmähungen zu finden. Und obwohl Lucinda sich noch nicht zuvor so verwundbar gefühlt hat, keimte ein kleines Samenkorn von Kraft in ihr auf. Denn sie ist nun frei. Endlich frei. Keine Zwänge mehr. Du musst diese Kleidung tragen, du musst einen Freund haben, du musst diese Meinung vertreten ... Fort damit. Fort mit diesen Fesseln. Fort von scharfen Zungen. „Was mache ich jetzt?“, tuschelt sie zu sich selbst. Lucinda hat die Wahl, so wie jeder Vogel die Wahl hat, wohin er fliegen möchte. Jeden Tag aufs neue wird sie für diese Freiheit kämpfen müssen. Natürlich weiß sie längst, was sie nun tun wird. Menschen suchen, die nicht von ihr erwarten, jedwede Anforderungen zu erfüllen, von denen sie davonläuft. Wen, wenn nicht den Jungen, der einmal ihr bester Freund war, sollte sie nun suchen? Doch sie konnten sich nach einem Streit lange nicht in die Augen sehen. Trotzdem oder genau deshalb steht Lucinda einige Zeit später vor der Tür des Hauses, in dem er mit ihrer Mutter seit der Scheidung vom Vater lebt. Luis. Ihr Bruder. Kaum vier Minuten jünger als sie und mit denselben haselnussbraunen Augen wie Lucinda geboren. Schon will sie klingen, da packen sie die ersten Zweifel. Was wird er sagen? Was wird sie sagen? Wahrscheinlich denkt er, sie komme angekrochen, weil er nun der einzige in ihrem Alter ist, bei dem sie sich blicken lassen kann, ohne ausgelacht zu werden. Lucindas zitternder Finger drückt dennoch den Knopf - *kling*. Er wird bestimmt die Tür wieder zuschlagen. Oder den Streit fortführen. *Knarrz*. Die Tür öffnet sich! Lucinda schluckt schwer und versucht ihr wildgewordenes Herz mit gleichmäßigen Atemzügen zu beruhigen als wäre es ein verschrecktes Tier. Da ist er. Und was sagt er? „Hallo, Lucy. Ist ein Kleinkind über deine Haare hergefallen? Sieht gut aus,“ meint er schlicht und betrachtet ihr vom Nieselregeln gewelltes und schief geschnittenes Haar. Schief ist auch Luis' zaghaftes Lächeln, welches sich in seinen vertrauten, treuen Augen widerspiegelt. Endlich fühlt sich Lucinda so glücklich wie seit langem nicht mehr. Er verzeiht ihr und sie ihm. Lucindas erster Follower in der echten Welt und er ist tausendmal mehr wert als einer im Netz. Warum sollte sie jemals wieder online sein?

*Luisa Häusler, R10*

### **Die Offline-Lovestory**

„Nein, oh mein Gott, nein, nein, nein! Bitte nicht!“, entsetzt starrte ich ins Spülbecken. „Was ist passiert, mein Schatz?“, meine Mutter kam ins Zimmer gestürzt. Klangend sah sie von mir zum schaumigen Wasser: „Ach Schätzchen, ich habe dir doch schon oft genug gesagt, dass du dein Handy weglegen sollst, wenn du abspülst. Du weißt, dass der einzige Reparaturservice in der Stadt im Urlaub ist, oder?“ Mist, was mache ich denn jetzt Das werden die langweiligsten Ferien! „Mum! Mach was, was soll ich tun?“, quengelte ich. „Geh doch ein bisschen raus. Eisessen. Hier hast du ein paar Euro.“ Bei den Worten hatte ich das Gefühl, sie wollte mich loswerden. Seufzend sah ich auf das Thermometer neben dem Fenster. 34 Grad. Eigentlich war es viel zu warm für einen Spaziergang.

„Okay, Google, wo ist die nächste Eisdiele-...ouh!“, ich hatte ja kein Smartphone mehr. Dann musste ich eben selbst eine finden, dachte ich mir und marschierte entschlossen los. Doch schon beim Gartentor blieb ich orientierungslos stehen. Links oder rechts? Ähm ... vage konnte ich mich an ein Eiscafé am Marktplatz erinnern, also bog ich nach links ab.

An der Eisdiele angekommen, musste ich erst einmal einen freien Platz finden, denn es war Sommer und entsprechend voll. „Was kann ich Ihnen bringen?“ Kaum hatte ich mich gesetzt, kam auch schon der Kellner, der schon leicht aggressiv auf seinem Block herumtippte. „Na wird's bald?“ „Ein Sapghettieis, bitte!“, beeilte ich mich zu sagen. „Okay!“ Ruckartig drehte er sich um, stapfte davon und murmelte noch etwas, das sich so anhörte wie *ich hasse meinen Job*. Der war aber unsympatisch. „Hallo, darf ich mich setzen?“, durchbrach eine samtweiche, männliche Stimme meine Gedankengänge, langsam hob ich meinen Kopf und

erblickte einen Jungen in meinem Alter.

Seine braunen, lockigen Haare hingen ihm in die Stirn und die grünen Augen blickten mich fragend an. In seiner Gegenwart fühlte ich mich wie ein hässliches Entlein. „Ich weiß, dass ich gut aussehe, doch das beantwortet nicht meine Frage.“ Ouh, ich hatte ihn wohl die ganze Zeit lang angestarrt. „Ähm ... klar, ... ähm setz dich!“ Mit einer einladenden Handbewegung zeigte ich auf den Stuhl gegenüber.

In diesem Moment kam der genervte Kellner angetrampelt und knallte meinen Eisbecher vor mir auf den Tisch: „3 Euro 50!“ Schnell gab ich ihm die genannte Summe. „Brauchst du auch was, Bursche?“, grunzte er den bildhübschen Jungen an. Er antwortete immer noch höflich, obwohl der Mann mehr als unfreundlich gefragt hatte. „Nein, danke!“. „Dann halt nicht!“, sagte der Kellner noch und schlufte davon. „Alsooo ... was machst du hier, denn ein Eis willst du offenbar nicht und wie heißt du überhaupt?“ Neugierig betrachtete ich den jungen Mann mir gegenüber aus meinen braunen Rehaugen. „Ich bin Elias und dachte mir, dass ich so ein schönes Mädchen doch nicht alleine hier sitzen lassen kann.“ Ich wurde rot und betrachtete meine Schuhspitzen unter dem Tisch. Irgendwie war mir das jetzt peinlich!

Als ob Elias meine Gedanken lesen konnte, sagte er: „Hey, das muss dir doch nicht unangenehm sei ...“ „Melinda. Du kannst dir aber einen Spitznamen überlegen,“ erklärte ich ihm. „Geht klar, Mell!“ Er lächelte mich sanft an und ich konnte kleine goldbraune Sprenkel in seinen Augen entdecken. Plötzlich spürte ich ein angenehmes Kribbeln im Bauch. Was sollte das denn jetzt? „Mel, hörst du mir eigentlich zu? So uninteressant bin ich jetzt aber auch nicht!“ „Was? ... Ouh, tut mir echt leid, ich war gerade in Gedanken,“ grinste ich ihn schuldbewusst an. „Ich wollte wissen, wie alt du bist,“ wiederholte Elias seine Frage. „15 Jahre, und du?“ So begann ein interessantes sowie lustiges Gespräch, das sich vom Smalltalk zu einem tiefgründigen Gespräch entwickelte und bei dem ich mein Eis total vergaß.

Nach einiger Zeit fragte Elias: „Hast du Lust auf einen kleinen Spaziergang?“ Ich nickte und wir standen auf und machten uns auf den Weg zu einem kleinen Bach. Dort angekommen zogen wir unsere Schuhe aus und ließen unsere nackten Füße im kalten Wasser baumeln.

Die Sonne ging langsam unter, der perfekte Moment für einen Kuss. Bei diesem Gedanken begann mein Bauch wieder zu kribbeln. „Heute war es echt schön!“ Elias schaute mir in die Augen, seine goldenen Punkte leuchteten fast, er kam mir immer näher und kurz vor meinem Gesicht stoppte er, die Spannung zwischen uns stieg und ich wurde immer nervöser. Ich hatte das Gefühl, die Luft um uns herum flirrte und die Spannung wurde immer unerträglicher, bis ich die letzten Zentimeter zwischen unseren Gesichtern überquerte und unsere Lippen sich trafen.

Ein Feuerwerk explodierte in mir und das Kribbeln bereitete sich in meinem gesamten Körper aus. Seine weichen Lippen schmeckten nach Kirsche und dunkler Schokolade. Als wir uns voneinander lösten, konnte ich gar nicht realisieren, dass wir uns geküsst hatten. Mit einem Sonnenuntergang im Hintergrund. Ja super! Kitschiger ging es wohl nicht mehr!

Meine Gedanken wurden durch ein leises Lachen durchbrochen: „Du siehst süß aus, wenn du nachdenkst. Komm, ich bringe dich nach Hause. Es wird schon dunkel.“ - Warte. Wie konnte er jetzt so schnell das Thema wechseln?

Auf einmal überkam mich eine Gänsehaut. Ich hatte gar nicht mitgekommen, wie kalt es plötzlich geworden war. Anscheinend bemerkte Elias mein Zittern, denn kurz darauf spürte ich weichen Stoff auf meinen Schultern. Ich drehte mich zu ihm um und sah, dass er seine Jeansjacke nicht mehr anhatte. „Dankeschön!“, murmelte ich und er quittierte es bloß mit seinem wunderschönen Lächeln. Mir wurde schnell warm und schon bald waren wir an meinem Gartentor angekommen.

„Warte!“, meine Hand ließ den Griff nicht los und ich drehte mich zu ihm um. „Krieg ich deine Nummer?“, fragte er mich. „Klar, eine Minute!“ In Windeseile fischte ich Zettel sowie Stift aus meiner Tasche und schrieb meine Handynummer drauf, bis mir einfiel ... „Ouh, mein Handy ist kaputt.“







„Dann würde ich sagen, wir treffen uns morgen wieder im Eiscafé, oder?!“, teilte Elias mir seine Idee mit. „Okay, bis morgen dann! Ich freue mich!“ Ich zog seine Jacke aus und gab sie ihm zurück: „Nochmals danke, nicht nur für die Jacke sondern auch für den schönen Tag!“ „Kein Problem, mach ich doch gerne, denn es macht mich glücklich, dass du glücklich bist Bis morgen!“ Er drehte sich auf dem Absatz um und verschwand in die Nacht.


Was so ein Handyabsturz so anrichten konnte! Offline zu sein ist manchmal auch entspannend. Nur meine beste Freundin würde mich umbringen, weil ich ihr so lange nicht schrieb.

Elias' Gesicht tauchte vor meinem inneren Auge auf und ich spürte wieder dieses Kribbeln. Eindeutig, ich hatte mich in Elias verliebt!

*Paula Demleitner, G8a*







# Deutschland

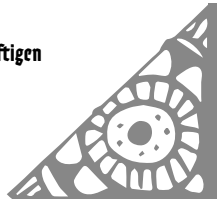



## Lustige Orte

**Suche und finde die Orte in deinem Atlas. Wenn der Ort nicht zu finden ist, dann benenne das Land, in dem dieser Ort liegt!**

Wo treffen sich gerne Jugendliche?	69° 48' N, 53° 21' W	-----
Wo wohnt Santa Claus?	35° 41' N, 105° 57' W	-----
Wo haben Könige gute Fernsicht?	54° 44' N, 20° 29' 0	-----
Wo wurde Samsung erfunden?	41° 17' N, 36° 20' 0	-----
Wo schwimmen Leblose?	31° 29' N, 35° 29' 0	-----
Wo sind die Berge nicht stumpf?	78° 11' N, 16° 34' 0	-----
Eine wertvolle Zahnküste	6° 51' N, 5° 18' E	-----
Massenweise Kokosnüsse findest du ...	12° 11' S, 96° 55' 0	-----
Diese Inseln sind richtig heiß.	63° 18' N, 20° 36' W	-----
Dort wurde das „Doppelbrot“ erfunden.	56° 40' S, 28° 10' W	-----
Dort lebt eine Hunderrasse	57° N, 70° W	-----
Dort lebt der ehem. Kaiser von Österreich.	80° 40' N, 54° 51' 0	-----
Und dort lebt ein US-Polizist.	7° N, 171° 0	-----
Dort kann man Fast Food essen	53° 3' S, 72° 36' 0	-----
Wo wird yummy Frischkäse hergestellt?	39° 57' N, 75° 10' W	-----
Hier findest du einen berühmten Indianer?	47° 36' N, 122° 20' W	-----
Wo lebt der kleinste Hund der Welt?	28° 38' N, 106° 4' W	-----
Wo leben ganz viele Gämsen?	29° 40' S, 17° 53' 0	-----
Das El Dorado Australiens.	28° 0' S, 153° 25' 0	-----
Heimat unserer Vorfahren.	51° 13' N , 6° 57' 0	-----
Hier kannst du Straßen kaufen!	40° 57' N, 17° 18' 0	-----
Ein gezuckertes Gewässer?!	51° 29' N, 11° 40' 0	-----
Hier hat ein Elefant ein Körperteil verloren!	50° N, 8° 4' 0	-----
Hier fauchen und .... Katzen	49° 28' N, 9° 2' 0	-----
Wo die Königin wohnt.	45° 2' S, 168° 40' 0	-----
Kuchen-Zutat.	12° N, 84° W	-----
Ein bekanntes Lied ...	35° 7' S, 147° 22' 0	-----

Hast du auch lustige Orte gefunden? Bring deine Funde zu Herrn Luft ins LZ1, damit er sie in einem zukünftigen Schülerplaner präsentieren kann!





# Förderverein






Dr.-Johanna-Decker-Schulen Amberg e. V.

Der Förderverein wurde in  
dem Bestreben gegründet, die

## Dr.-Johanna-Decker-Schulen

bei der Erfüllung ihrer Aufgaben und Ziele zu unterstützen und zu fördern.

### Aufgaben und Ziele:

-  Kontaktforum für Schülerinnen, Ehemalige, Lehrkräfte, Mitarbeiter und Freunde der DJDS
-  Bewahrung des christlichen Charakters der Schulen
-  Beteiligung an der Gewährleistung der Infrastruktur und den Angeboten der DJDS (z. B. Pfortenpersonal)
-  Unterstützung der Schülerinnen
-  Beschaffung von Mitteln zur Erfüllung dieser Ziele und Aufgaben

Schieben **auch Sie** mit an durch

**Mitgliedschaft**

**Engagement**

**Geldspende**



Förderverein Dr.-Johanna-Decker-Schulen Amberg e. V.

c/o Dr.-Johanna-Decker-Schulen Amberg

Deutsche Schulgasse 2 • 92224, Amberg

E-Mail: [vorstand@djds-fv.de](mailto:vorstand@djds-fv.de)

**[www.djds-fv.de](http://www.djds-fv.de)**

Bankverbindung: DE 89 7525 0000 0021 3820 56  
Sparkasse Amberg-Sulzbach

## Aufnahmeantrag

Hiermit beantrage ich die Aufnahme in den „Förderverein Dr.-Johanna-Decker-Schulen Amberg e. V.“

<input type="text"/>		<input type="text"/>	
<b>Name</b>		<b>Geburtsdatum</b>	
<input type="text"/>		<input type="text"/>	
<b>Vorname</b>		<b>Mitarbeiter(in)</b> (von bis/seit)	
<input type="text"/>		<input type="text"/>	
<b>Titel/Beruf</b>		<b>Abschluss-/Abiturjahrgang</b>	
<input type="text"/>		<input type="text"/>	
<b>Straße</b>		<b>Hausnummer</b>	
<input type="text"/>	<input type="text"/>	<input type="text"/>	
<b>PLZ</b>	<b>Ort</b>		
<input type="text"/>		<b>Telefon</b>	
<input type="text"/>		<input type="text"/>	
<b>E-Mail</b>			
<input type="text"/>			

<input type="text"/>	<input type="text"/>
<b>Ort/Datum</b>	<b>Unterschrift</b> (bei Minderjährigen eines Erziehungsberechtigten)

Ich bin darüber informiert, dass meine Daten zum Zweck der Mitgliederverwaltung elektronisch gespeichert werden. Eine Weitergabe an Dritte erfolgt nicht. Ich werde Änderungen der Daten bekannt geben.

## Ich unterstütze den Förderverein mit ...

einem Jahresbeitrag von	einem freiwilligen Jahresbeitrag.	einer einmaligen Spende.
<input type="checkbox"/> <b>15 €</b>	<input type="checkbox"/> <input type="text"/> <b>€</b>	<input type="checkbox"/> <input type="text"/> <b>€</b>
Mindestbeitrag.	freiwilliger Beitrag	Spendenbetrag

Der Mitgliedsbeitrag ist nach §10b EStG als Sonderausgabe absetzbar. Als Nachweis bis zu einem Betrag von 200€ ist eine Kopie des Kontoauszugs ausreichend.

**Jahresbericht erwünscht • 8€ inkl. Versand**

## SEPA-Lastschriftmandat

Ich ermächtige den Förderverein Dr.-Johanna-Decker-Schulen e. V., Zahlungen von meinem Konto mittels Lastschrift einzuziehen. Zugleich weise ich mein Kreditinstitut an, die vom Förderverein Dr.-Johanna-Decker-Schulen Amberg e. V. auf mein Konto gezogenen Lastschriften einzulösen.

Hinweis: Ich kann binnen acht Wochen, beginnend mit dem Belastungsdatum, die Erstattung des belasteten Betrags verlangen. Es gelten dabei die mit meinem Kreditinstitut vereinbarten Bedingungen. Die SEPA-Lastschrift des jährlichen Mitgliedsbeitrags wird jeweils mit dem ersten Banktag im Mai erfolgen.

<input type="text"/>	
<b>Kontonummer IBAN</b>	
<input type="text"/>	<input type="text"/>
<b>Name Kontoinhaber</b>	
<input type="text"/>	<input type="text"/>
<b>Datum</b>	<b>Unterschrift</b> (bei Minderjährigen eines Erziehungsberechtigten)



## Emojis zum Ausschneiden





#	T-Shirt	
10	Kind	10 €
11	Damen	16 €
12	Herren	16 €
	Funktions-T-Shirt	
15	unisex-Standardgrößen von XS bis XXL	15 €
	Polo-Shirt	
20	Kind	14 €
21	Damen	16 €
22	Herren	16 €
	Kapuzensweater „Hoodie“	
30	Kind	23 €
31	Damen	27 €
32	Herren	27 €
	Kapuzenjacke	
40	Kind	23 €
41	Damen	25 €
42	Herren	25 €
	Pulli	
50	unisex-Standardgrößen von XS bis XXL	25 €
	Blazer	
60	alle Größen	80 €
80	<b>Wintermütze</b>	10 €
81	<b>Schlauchschal</b>	17 €
90	<b>Handtuch 50 x 100 cm</b>	10 €
92	<b>Einkaufstasche</b>	7 €

verfügbare Größen bei T-Shirt, Polo-Shirt, Sweater, Kapuzenjacke, Funktions-T-Shirt, Blazer:  
 Kindergrößen 140, 146, 152, 164 - women fit XS - XL -  
 men fit S - XXL

**Bestelltermine 2020/21: jeweils letzter  
 Schultag vor den Weihnachts-, Oster-  
 und Pfingstferien, Schulfest.**







# Bestellkarte

weißes Logo

buntes Logo (weiß, wenn Angabe fehlt)



Name

Vorname

Klasse

Anzahl	Best.-Nr.	Artikel und Größe	Einzelpreis
<input type="text"/>	<input type="text"/>	<input type="text"/>	<input type="text"/>
<input type="text"/>	<input type="text"/>	<input type="text"/>	<input type="text"/>
<input type="text"/>	<input type="text"/>	<input type="text"/>	<input type="text"/>
<input type="text"/>	<input type="text"/>	<input type="text"/>	<input type="text"/>

Mitglieder im Förderverein erhalten auf jeden Artikel 2€ Rabatt!

E-Mail (fakultativ - für Rückfragen und/oder Lieferinformationen)

Gesamtbetrag

Ort/Datum

Unterschrift (eines Erziehungsberechtigten)



Bestellkarte heraustrennen, ausfüllen und an einem der Stichtage in einem verschlossenen Kuvert mit abgezähltem Betrag im LZ 1 z. Hd. G. Luft abgeben. Lieferung ca. zwei Wochen später.


# AUFLESIONG

5	8	1	7	4	9	6	2	3
6	2	7	3	5	8	9	1	4
9	3	4	6	1	2	5	7	8
7	4	3	8	2	6	1	9	5
8	1	6	4	9	5	7	3	2
2	9	5	1	3	7	4	8	6
1	5	8	2	7	4	3	6	9
3	6	9	5	8	1	2	4	7
4	7	2	8	6	3	8	5	1

3	8	5	9	2	7	5	6	4
6	5	2	8	3	4	7	9	1
4	7	9	1	5	6	8	2	3
5	9	7	6	4	3	2	1	8
8	1	4	2	9	5	3	7	6
2	6	3	7	8	1	4	5	9
1	2	8	3	7	9	6	4	5
7	4	6	5	1	8	9	3	2
9	3	5	4	6	2	1	8	7

4	7	1	6	8	2	5	9	3
3	2	6	7	5	9	4	1	8
9	8	5	1	3	4	6	7	2
8	4	3	9	1	5	7	2	6
7	1	9	2	4	6	8	3	5
5	6	2	3	7	8	9	4	1
6	9	7	8	2	3	1	5	4
1	3	4	5	6	7	2	8	9
2	5	8	4	9	1	3	6	7

3	7	8	5	2	6	1	4	9
4	5	1	9	3	7	6	2	8
2	6	9	8	1	4	3	7	5
1	4	5	3	9	2	8	6	7
8	2	6	7	4	1	5	9	3
9	3	7	6	8	5	4	1	2
5	9	4	2	6	3	7	8	1
7	1	2	4	5	8	9	6	3
6	8	3	1	7	9	2	5	4



2	4	1	3	5	6	7	8	9
8	3	5	7	9	4	2	1	6
9	6	7	8	1	2	3	4	5
3	2	8	1	6	9	5	7	4
5	7	6	2	4	3	8	9	1
1	9	4	5	7	8	6	2	3
4	5	2	6	8	1	9	3	7
6	1	3	9	2	7	4	5	8
7	8	9	4	3	5	1	6	2

7	4	2	8	3	6	9	1	5
3	1	8	9	7	5	6	2	4
9	5	6	4	1	2	7	8	3
1	6	9	3	8	7	4	5	2
2	3	7	5	4	1	8	9	6
4	8	5	2	6	9	1	3	7
5	7	4	1	9	3	2	6	8
3	9	8	6	2	4	5	7	1
6	2	1	7	5	8	3	4	9

9	2	5	4	8	6	1	3	7
6	1	3	5	7	2	4	8	9
4	7	8	3	9	1	5	6	2
5	4	9	6	1	8	2	7	3
1	6	2	7	4	3	9	5	8
8	3	7	2	5	9	6	1	4
7	9	6	8	2	5	3	4	1
2	5	4	1	3	7	8	9	6
3	8	1	9	6	4	7	2	5

8	7	6	1	2	5	4	3	9
2	9	1	8	3	4	6	5	7
4	3	5	9	6	7	2	1	8
9	4	8	7	1	3	5	2	6
6	2	3	5	4	9	8	7	1
1	5	7	2	8	6	9	4	3
7	6	4	3	9	2	1	8	5
3	8	9	4	5	1	7	6	2
5	1	2	6	7	8	3	9	4

3	6	5	4	8	1	2	7	9
4	1	9	5	7	2	6	3	8
2	7	8	3	6	9	4	5	1
1	8	7	6	2	3	9	4	5
5	2	3	7	9	4	8	1	6
6	9	4	1	5	8	7	2	3
7	3	6	8	4	5	1	9	2
9	4	1	2	3	6	5	8	7
8	5	2	9	1	7	3	6	4

7	9	6	3	8	5	2	1	4
8	1	2	7	9	4	5	6	3
3	4	5	6	1	2	7	8	9
9	3	1	4	5	6	8	7	2
2	5	8	9	7	1	4	3	6
4	6	7	8	2	3	9	5	1
5	2	9	1	6	7	3	4	8
6	7	4	2	3	8	1	9	5
1	8	3	5	4	9	6	2	7

4	6	3	9	7	8	5	2	1
5	7	2	1	6	3	8	9	4
8	9	1	2	4	5	3	6	7
7	8	6	5	9	1	4	3	2
9	2	4	3	8	6	1	7	5
3	1	5	7	2	4	6	8	9
6	3	7	4	1	9	2	5	8
1	5	9	8	3	2	7	4	6
2	4	8	6	5	7	9	1	3

3	5	2	6	1	8	4	9	7
7	9	1	5	4	2	3	6	8
8	4	6	9	3	7	5	2	1
6	1	7	3	2	9	8	5	4
4	8	3	1	6	5	9	7	2
5	2	9	7	8	4	1	3	6
2	3	4	8	9	6	7	1	5
1	7	8	2	5	3	6	4	9
9	6	5	4	7	1	2	8	3

# prières

**Mon Dieu,**  
je T'offre cette année qui commence.  
C'est une parcelle de ce temps si précieux  
que tu m'as donné pour Te servir.  
Je la mets sous le signe de la fidélité :  
fais qu'elle soit une longue ascension vers Toi  
et que chaque jour me trouve  
plus riche de foi et d'amour.

**Mon Dieu,**  
je T'offre tous ceux que j'aime.  
Ne permets pas que je leur fasse défaut,  
mais plutôt que je sois pour eux  
le canal invisible de ta grâce  
et que ma vie leur manifeste ton amour.

**Mon Dieu,**  
je T'offre aussi l'immense douleur de ce monde  
que tu as créé et racheté :  
les souffrances des enfants innocents,  
le long ennui des exilés,  
l'angoisse des chefs,  
et ce poids qui pèse si lourdement sur tous.

**Mon Dieu,**  
qu'une étincelle de ta charité  
éclate en nos ténèbres  
et que l'aube de la paix  
se lève en cette année.

**Je Te le demande en union avec tes saints,**  
avec ton Eglise,  
avec ton Fils, Jésus-Christ, prince de la Paix.

Madeleine Danielou

## Notre Père

Notre Père, qui es aux cieux,  
que ton nom soit sanctifié,  
que ton règne vienne,  
que ta volonté soit faite sur la terre comme au ciel.  
Donne-nous aujourd'hui notre pain de ce jour.  
Pardonne-nous nos offenses,  
comme nous pardonnons aussi à ceux qui nous ont offensés.  
Et ne nous laisse pas entrer en tentation  
mais délivre-nous du Mal.  
Amen

## Je vous salue, Marie

Je vous salue, Marie pleine de grâce ;  
Le Seigneur est avec vous.  
Vous êtes bénie entre toutes les femmes  
Et Jésus, le fruit de vos entrailles, est béni.  
Sainte Marie, Mère de Dieu,  
Priez pour nous pauvres pécheurs,  
Maintenant et à l'heure de notre mort.  
Amen

**Apprends-moi, Seigneur, à dire  
merci...**

Merci pour le pain, le vent, la terre et l'eau.  
Merci pour la musique et pour le silence.  
Merci pour le miracle de chaque nouveau jour.

Merci pour les gestes et les mots de tendresse.  
Merci pour les rires et les sourires.  
Merci pour tout ce qui m'aide à vivre  
malgré les souffrances et les déresses.  
Merci à tous ceux que j'aime et qui m'aiment.

Et que ces mille mercis  
se transforment en une immense action de  
grâces  
quand je me tourne vers Toi,  
la source de toute grâce  
et le rocher de ma vie.

Merci pour ton amour sans limite.  
Merci pour la paix qui vient de Toi.  
Merci pour le pain de l'Eucharistie.  
Merci pour la liberté que Tu nous donnes.

Avec mes frères je proclame ta louange  
pour notre vie qui est entre tes mains,  
pour nos âmes qui Te sont confiées,  
pour les bienfaits dont Tu nous combles  
et que nous ne savons pas toujours VOIR.

Dieu bon et miséricordieux,  
que ton nom soit béni à jamais.

Jean-Pierre Dubois-Dumée

## Prières de jeunes SEIGNEUR JÉSUS

Seigneur, j'aimerais donner la foi à tous  
mes amis,  
Leur donner le pardon, leur donner la  
gentillesse et surtout  
J'aimerais donner la paix dans le monde  
entier.  
J'aimerais qu'il n'y ait plus de guerre ni  
de violence, ni de torture et d'esclavage.  
Je voudrais que le monde marche en paix  
qui n'y ait pas une mine ou une bombe  
qui saute à tout moment  
Seigneur prends pitié de nous.  
Seigneur, je voudrais que tous les  
animaux en voie de disparition soient  
protégés.  
Que la nature devienne comme elle était  
avant.  
Que les humains arrêtent de couper les  
arbres et de polluer les lacs, les rivières  
et les océans.

Amen.

(Danny Pelletier)

# Prayers

## **Morning Prayers**

I arise and share this day with you.  
I praise you for the light of dawn.  
I carry your hope of life within me,  
My Saviour and beloved Lord.  
Amen

## **Dear God,**

We thank you for your goodness,  
Your mercy and your grace.  
Help us to carry these wonderful gifts  
in our own hearts and lives.  
May we minister these to all the world.  
Amen.

## **Dear Lord,**

We thank you for fellowship and  
friendships. Bless our time together  
that we may reflect Your truth in our  
lives, and carry your love in Our hearts.  
Amen.

## **Lord,**

grant me tenacious winsome courage  
as I go through this day.  
When I am tempted to give up,  
help me to keep going.  
Grant me a cheerful spirit  
when things don't go my way.  
And give me the courage to do  
whatever needs to be done.  
In Jesus' name,  
Amen. - Dr. Ray Pritchard

## **Bless our land**

Bless our beautiful land, O Lord,  
with its wonderful variety of people,  
of races, cultures and languages.  
May we be a nation  
of laughter and joy  
of justice and reconciliation,  
of peace and unity,  
of compassion, caring and sharing,  
We pray this prayer for a true patri-  
otism,  
in the powerful name of Jesus our  
Lord,

Desmond Tutu

## **Lord,**

thank you for the flowers and thank  
you for the trees Thank you for my  
special friends and all the fun they  
bring Thank you for the food I eat  
and thank you for my drink But most  
of all I thank you for the way you love  
me

## **Lord,**

We give you sincere thanks  
for the rest of the past night  
and for the gift of a new day,  
with its opportunities to pleasing  
you.  
Grant that we may so pass its hours  
in the perfect freedom of your ser-  
vice,  
that at evening,  
we may again give you thanks;  
through Jesus Christ our Lord.

## **Almighty God,**

you fill all things with your presence.  
In your great love,  
keep us near you this day.  
Grant that in all our ways and doings  
we may remember that you see us,  
and may always have grace to know  
and perceive  
what things you would have us do,  
and give us strength to do the same;  
through Jesus Christ our Lord.  
Amen.

## **A prayer for a birthday**

May our God bless you today  
And each day that follows.  
May you hear his voice  
Follow His footsteps.  
Be comforted by His care  
And live in His grace  
Now and forever.  
Amen

## **Prayers Before a Test**

Come still my heart, O Lord Calm my nerves and focus my mind. Father, I lay before you everything I have studied. May I channel all I have learnt into this exam. Please give me the faith to believe I can pass this test, Yet the peace to know that all is well. Thank you that you are with me no matter what the result, Thank you that your friendship is eternal. Amen.

"Therefore I tell you, do not worry about your life, what you will eat or drink; or about your body, what you will wear. Is not life more important than food, and the body more important than clothes?"

Matthew 6:24-26, NIV

## **Lord,**

I have done my best. I now lay this exam and the result at the foot of the cross. Thank you that this is a place of grace, where I can find rest. Thank you that I am safe beside you Jesus, that you are with me no matter what lies ahead. Thank you that I travel with you and live in your blessing. Amen.

## **To do our part**

God our father, Creator of the world, please help us to love one another. Make nations friendly with other nations; make all of us love one another like brothers and sisters. Help us to do our part to bring peace in the world and happiness to all people

Prayer from Japan

## **Lord, We Need Your Peace**

Dear God, We're in need of your peace and truth to soothe our hearts and spirits right now. When we find ourselves awake in the middle of the night, our pressing needs and worries can feel overwhelming. We need to be reminded of your constant love, healing, and grace. We ask for your Mighty Power to surround us. Debbie McDaniel

## **A Short Prayer for Peace**

Lord, I come before you ready to pour out my worries, anxieties and fears at Your feet. I am claiming and declaring Your promises for blessings of peace and strength over my life. Bring a peace into my soul that passes all worldly understanding and make me a light for others to see Your strength.

## **Prayer for Peace from 11th Century**

O God,  
the comfort of all who are sorrowful,  
and the salvation of those who put  
their trust in you,  
in this dying life,  
give us that peace for which we  
humbly pray,  
and finally receive us into eternal joy  
in your presence;  
through our Lord Jesus Christ. Amen.

Source: Roman Breviary, 11th Century

## **Prayer for Peace**

O Lord God,  
grant your peace to us,  
for you have supplied us with all  
things:  
the peace of rest,  
the peace of the Sabbath which has  
no evening;  
through Jesus Christ our Lord. Amen.

Source: Augustine of Hippo

# Gebete

Herr, unser Gott,  
segne diesen Tag,  
segne unsere Arbeit,  
segne unser Spiel,  
segne unsere Gemeinschaft  
und lass uns zum Segen füreinander werden. Amen

(Quelle: <http://members.aon.at/veitschegger/texte/schulgebete.htm>)

Komm, Heiliger Geist,  
lass uns die Schönheit des Lebens spüren.  
Komm, Heiliger Geist,  
lass uns Freude aneinander finden.  
Komm, Heiliger Geist,  
stärke uns in allem,  
womit wir einander aufbauen und stärken. Amen.

(Quelle: <http://members.aon.at/veitschegger/texte/schulgebete.htm>)

Gott Vater, sei du um uns wie die Luft, die wir atmen.  
Herr, Jesus, geh mit uns wie ein Freund, dem wir vertrauen.

Heiliger Geist, wirke in uns wie ein Lied, das die Angst vertreibt. Amen.

(Quelle: <http://members.aon.at/veitschegger/texte/schulgebete.htm>)

Guter Gott,  
Jeder Tag ist ein Geschenk von dir.  
Auch der heutige.  
Wir wollen ihn dankbar aus deinen Händen annehmen und verantwortungsvoll leben.  
Du bist an unserer Seite in schönen und schwierigen Augenblicken.

Nichts soll uns trennen von dir.  
Auch das nicht, was uns heute schwerfällt oder misslingt.

Du kannst alles zum Guten wenden. Wir vertrauen dir. Amen.

(Quelle: <http://members.aon.at/veitschegger/texte/schulgebete.htm>)

Ich bin berufen, etwas zu tun oder zu sein, wofür kein anderer berufen ist. Ich habe einen Platz in Gottes Plan auf Gottes Erde, den kein anderer hat. Ob ich reich bin oder arm, verachtet oder geehrt bei den Menschen, Gott kennt mich und ruft mich bei meinem Namen.

John Henry Newman

Herr, mach mich zu einem Werkzeug deines Friedens,  
lass mich Liebe bringen in den Hass,  
Verzeihung in die Schuld,  
Einheit in die Zwietracht,  
Wahrheit in den Irrtum,  
Glauben in den Zweifel,  
Hoffnung in die Verzweiflung,  
Licht in das Dunkel,

Freude in die Traurigkeit.  
Herr, lass es mir wichtiger sein zu trösten, als  
Trost zu finden,  
zu verstehen, als Verständnis zu finden,  
zu lieben, als Liebe zu finden.  
Denn im Geben empfangen ich,  
im Vergeben finde ich Vergebung,  
im Sterben erwache ich zum ewigen Leben.

Amen

Gebet im Geist des Franz von Assisi

Gott, Quelle des Lebens,  
wir bitten dich an diesem Morgen:  
Hilf uns bei unserer Arbeit.  
Gib uns Konzentration und die nötige Ausdauer.  
Lass das Lachen und das Entspannen,  
das Gespräch und das Miteinander nicht zu kurz kommen.

Gott, Quelle des Lebens, sei bei uns.  
Amen

Wo kämen wir hin, wenn jeder nur sagte: Wo kämen wir hin, und keiner sich aufmachte, um nachzuschauen, wo wir wirklich hinkämen.  
Guter Gott, gib uns den Mut, immer wieder neue Wege zu gehen!

Amen

Kurt Marti

Jesus, gib mir die Freude am Leben,  
die Kraft zu helfen,  
den Mut zu verzeihen,  
die Zeit für die anderen,  
die Weite des Herzens  
und die Stärke der Liebe.  
Amen

(Quelle: [www.gospelgemeinde.net/gebete.htm](http://www.gospelgemeinde.net/gebete.htm))

Guter Gott,  
segne alle Menschen in unserem Schulhaus.  
Wir gehören alle zusammen.  
Lass uns gut und freundlich sein, hilfsbereit und ehrlich.

So erfüllen wir deinen Willen.  
Amen

(Quelle: <http://members.aon.at/veitschegger/texte/schulgebete.htm>)

Guter Gott,  
wir wollen dir danken,  
dass wir zur Schule gehen können.  
Oft haben wir gar keine Lust, so früh aufzustehen.  
Aber haben wir es nicht sogar gut?  
Viele Kinder können nicht zur Schule gehen,  
sie müssen vielleicht sogar arbeiten.

... (nächste Seite)

**Guter Gott,  
gib ihnen und auch uns die Kraft, den Tag zu  
überstehen.  
Amen.**

(Quelle: <https://studylibde.com/doc/2047721/sch%C3%BClgergebete>)

**Lieber Gott,  
du weißt schon!  
Amen**

(Quelle: <https://www.aphorismen.de/zitat/212664>)

**Herr, unser Gott,  
wir danken dir für jeden Tag unseres Lebens.  
Wir freuen uns, wenn sich unsere Mühe lohnt  
und ärgern uns, wenn etwas schief geht.  
Lass uns aus beidem lernen.**

**Amen**

(Quelle: [www.kronberg-gymnasium.de/files/7047.doc](http://www.kronberg-gymnasium.de/files/7047.doc))

**Herr, unsere Erde ist nur ein kleines Gestirn im  
großen Weltall.  
An uns liegt es, daraus einen Planeten zu  
machen,  
dessen Geschöpfe nicht von Kriegen gepeinigt  
werden,  
nicht von Hunger und Furcht gequält,  
nicht zerrissen in sinnloser Trennung nach Ras-  
se, Hautfarbe oder Weltanschauung.**

**Gib uns den Mut und die Voraussicht,  
schon heute mit diesem Werk zu beginnen,  
damit unsere Kinder und Kinds Kinder einst mit  
stolz den Namen Mensch tragen.**

Gebet der Vereinten Nationen

**Guter Gott, manchmal werden wir in unserer  
Klassen in einen unschönen Konkurrenzkampf  
gedrängt.  
Manchmal geben wir uns der hektischen Jagd  
nach Noten und Punkten hin und unterwerfen  
uns einem Leistungsdruck, der uns selbst be-  
lastet und gute Beziehungen erschwert.  
Gib, dass inmitten all der Herausforderungen  
dieses Schulalltages  
unser Traum von einer menschlichen Schule nicht  
erlischt.  
Lass uns Schritte tun, die diesen Traum Wirklich-  
keit werden lassen.**

**Amen**

(Quelle: [www.kronberg-gymnasium.de/files/7047.doc](http://www.kronberg-gymnasium.de/files/7047.doc))

**Lieber Gott,  
jetzt sind wir hier versammelt und freuen  
uns auf einen Tag mit dir.  
Also bitten wir dich: Lege schützend deine  
Hände über uns, dass Unheil und Schaden  
uns nichts anhaben können.**

**Amen** Gebet einer Schülerin

**Gott im Himmel!  
Ich will dir danken für alles, was ich habe.  
Für meine Freunde, meine Eltern, Familie, Essen und  
Trinken.  
Das alles ist nicht selbstverständlich.  
Ich liebe und preise dich.**

**Amen** Gebet einer Schülerin

**Lieber Gott!  
Beschütze mich und alle Kinder und Jugendli-  
chen der Welt auf ihrem Schulweg.  
Halte deine Hand über uns, damit wir keine  
Angst und Sorgen haben.  
Danke, lieber Gott, für alles.**

**Amen** Gebet einer Schülerin

**Lieber Gott,  
ich danke dir, dass ich auf der Welt bin.  
Ich danke dir, dass ich eine wundervolle Fami-  
lie habe.  
Ich danke dir, dass ich lebe.**

**Amen** Gebet einer Schülerin

**Guter Gott!  
Wir bitten dich für unsere Freunde, Lehrer und  
Eltern, dass es ihnen immer gut geht,  
dass wir alle miteinander auskommen und uns  
verstehen.**

**Amen** Gebet einer Schülerin

vor Prüfungen:  
**Schöpfer des Alls,  
wahrer Quell des Lichts und der Weisheit,  
erhabener Ursprung des Seins.  
Lass gnädig den Strahl deiner Klarheit  
in das Dunkel meines Verstandes dringen  
und nimm von mir die zweifache Finsternis,  
in der ich geboren bin:  
die Sünde und die Unwissenheit.  
Gib mir Scharfsinn zum Begreifen,  
gutes Gedächtnis zum Behalten,  
Fähigkeit zum rechnen und gründlichen Erfas-  
sen,  
Feinheit und Genauigkeit im Erklären.  
Fülle und Anmut im Ausdruck.  
Lehre den Anfang, lenke den Fortgang,  
hilf zur Vollendung durch Christus, unseren  
Herrn.**

**Amen**

Thomas von Aquin (1225 - 1274)





